Vlkov

Základní příručka k užití insignií obce v aplikacích vizuální komunikace

verze 1.0 / červen 2017

OBSAH

1 úvod 5
1.1 — jednotný vizuální styl 6
1.2 — jak s příručkou pracovat 7
1.3 — obecné poučení 8

2 znak 9
2.1 — blason znaku 10
2.2 — znak, základní plnobarevné provedení 11
2.3 — znak, základní jednobarevné provedení 12

3 vlajka 13
3.1 — blason vlajky 14
3.2 — vlajka, základní plnobarevné provedení 15
3.3 — vlajka, základní jednobarevné provedení 16

4 logotyp a ikon 17
4.1 — logotyp, základní plnobarevné provedení 18
4.2 — logotyp, základní jednobarevné provedení 19
4.3 — logotyp, horizontální plnobarevné provedení 20
4.4 — logotyp, horizontální jednobarevné provedení 21
4.5 — ikon, základní barevná provedení 22
4.6 — ikon, základní černobílé provedení 23
4.7 — ochranná zóna logotypu 24
4.8 — ochranná zóna ikonu 25
4.9 — minimální velikosti logotypu a ikonu 26
4.10 — logotyp na podkladech různé tmavosti 27
4.11 — logotyp na podkladech různého charakteru 28
4.12 — ikon na podkladech různé tmavosti 29
4.13 — ikon na podkladech různého charakteru 30
4.14 — zakázané úpravy logotypu a ikonu 31

5 písmo 32
5.1 — primární písmo 33
5.2 — sazba primárním písmem 34
5.3 — doplňkové písmo 35
5.4 — sazba doplňkovým písmem 36
5.5 — základní typografická pravidla 37

6 barevnost 41
6.1 — definice základních barev 42

7 merkantilní tiskoviny 43
7.1 — vizitky 44
7.2 — dopisní papír, plnobarevná verze 45
7.3 — dopisní papír, jednobarevná verze předtištěná 46
7.4 — dopisní papír, jednobarevná verze kancelářská 47
7.5 — dopisní obálka DL 48
7.6 — obecní vyhláška A4 49
7.7 — kancelářský blok A4 50

8 akcidenční tiskoviny 51
8.1 — plakát A2 52
8.2 — ročenka obce A5 53

9 propagační předměty a prostorové aplikace 54
9.1 — psací potřeby 55
9.2 — plátěné tašky 56
9.3 — orientační systém 57

1

Jednotným vizuálním stylem rozumíme společnou grafickou úpravu prvků systému vizuální komunikace obce Vlkov. Patří sem veškeré prvky určené pro vnější i vnitřní komunikaci obce. Důsledným dodržováním pravidel jednotného vizuálního stylu alespoň v takové míře, v jaké je definuje tato základní příručka, je předpokladem pro možnost budovat pozitivní a profesionální image obce Vlkov.

Příručka k užití insignií obce Vlkov v aplikacích vizuální komunikace slouží jako základní pomůcka při vytváření grafických a dalších materiálů. Postihuje jak obecná pravidla pro práci s insigniemi a logotypem (ochranná zóna, minimální velikost), tak definici základní barevnosti vizuálního stylu a v neposlední řadě zde najdete i kapitolu věnovanou korektní práci s písmem.

Tento dokument však není a ani nemůže být vyčerpávajícím vodítkem pro návrh veškerých forem tiskové a elektronické publikační činnosti. Proto je nezbytné, aby každý specifický úkol z oblasti vizuální komunikace byl řešen profesionálními grafickými designéry při respektování nejen obecných pravidel v této příručce definovaných, ale i specifičnosti každého jednotlivého úkolu. Jedině tak je možno zaručit vysoký standard grafické prezentace obce Vlkov, respektive jejího obrazu na veřejnosti.

Aktualizovaný překres zcela ctí blason, přičemž však více akcentuje anatomii psovitých šelem rodu Canis. Postavení končetin a ocasu je přizpůsobeno tak, aby co nejlépe využilo prostor vymezený ve znaku resp. vlajce obce Vlkov. Použitá výtvarná zkratka umožňuje užití syté černé barvy. U lipových listů byl oproti doposud užívanému překresu zvýrazněn jejich typický srdcovitý tvar.

Logo (značka) obce Vlkov je tvořeno překresem znaku pro menší stupně optické velikosti (zjednodušená kresba znaku) s doplněnou typografií. Zjednodušení výtvarného řešení jednotlivých prvků umožňuje jejich užití i v malých velikostech, aniž by však bylo narušeno jednotné vnímání symbolů obce. Jako logo se používá výhradně zjednodušené kresby znaku, nikoliv vlajky.

Pro prostorově omezené užití či aplikace méně formálního rázu lze použít i samotný ikon vlka, zejména ve spojení se slovním označením obce. Oproti kresbě ve znaku či logu je ikon dále zjednodušen v hlavové části tak, aby bylo zajištěno jeho bezpečné fungování i v nejmenších velikostech či při omezených technologických možnostech (jednobarevný tisk, gravírování, …).

2

Zlatý štít s modrou obrácenou krokví posázenou třemi zlatými lipovými listy, přičemž dva míří k hlavě a třetí k patě štítu. Modrá krokev svým hrotem zasahuje do paty štítu. V horní části štítu nad krokví černý kráčející vlk se stříbrnými zuby a červeným jazykem.

3

Žlutý list v poměru 2:3. Z jeho poloviny směrem k vlající části vychází modrý pruh ve tvaru krokve o šíři jedné pětiny délky listu, jehož špice zasahuje do konce deváté desetiny délky listu. Pruh je posázen třemi žlutými lipovými listy, přičemž dva směřují k žerdi a jeden prostřední k vlající části. V žerďové části listu černý k žerdi kráčející vlk s bílými zuby a červeným jazykem.



4

Vlkov

Vlkov



Vlkov

Vlkov

Vlkov

Vlkov

Vlkov

Ochranná zóna definuje prostor, do kterého by neměly zasahovat žádné jiné grafické, obrazové či textové prvky. Stejně tak není dovoleno umisťovat logotyp tak, aby okraj média do této zóny zasahoval (u tiskových aplikací je přitom nutno počítat s vůlí tiskařského procesu, tj. nejčastěji 2–3 mm). Pro logotyp obce Vlkov je zóna definována výškou vlka z obrazové části logotypu.

Ochranná zóna definuje prostor, do kterého by neměly zasahovat žádné jiné grafické, obrazové či textové prvky. Stejně tak není dovoleno umisťovat ikon tak, aby okraj média do této zóny zasahoval (u tiskových aplikací je přitom nutno počítat s vůlí tiskařského procesu, tj. nejčastěji 2–3 mm). Pro ikon obce Vlkov je zóna definována výškou vlka z obrazové části ikonu.

4.9 — MINIMÁLNÍ VELIKOSTI LOGOTYPU A IKONU

Minimální velikost určuje nejkrajnější přípustná zmenšení logotypu a ikonu a odpovídá šířce 15 mm v tiskové, resp. 100 px v elektronické aplikaci u ikonu a základní varianty logotypu. U horizontální varianty logotypu minimální velikost odpovídá šířce 30 mm v tiskové, resp. 200 px v elektronické aplikaci. S ohledem na zajištění dostatečné čitelnosti logotypu a ikonu je zakázáno používat jej v menší velikosti.

4.10 — LOGOTYP NA PODKLADECH RŮZNÉ TMAVOSTI

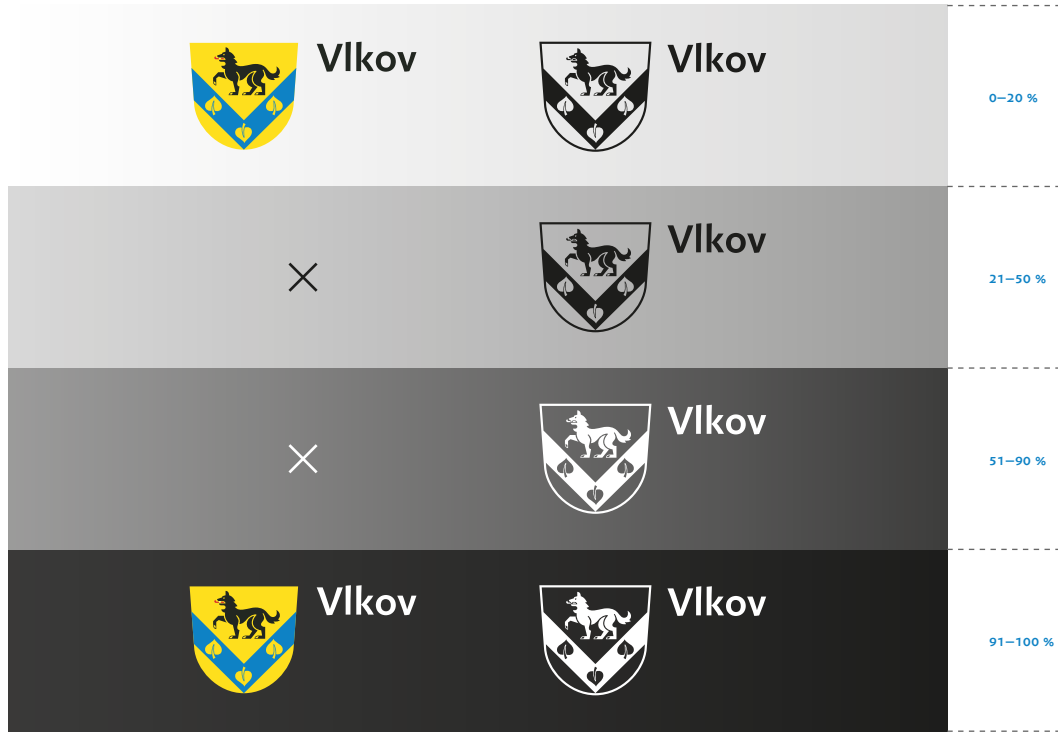

Plnobarevné varianty logotypu používáme pouze na bílých a světle šedých podkladech s tmavostí 0–20 % či šedých a černých podkladech s tmavostí 91–100 %. Na podkladech o tmavosti 0–50 % pak lze použít černou jednobarevnou variantu logotypu, zatímco na podkladech o tmavosti 51–100 % variantu bílou.

Při použití na podkladech různého charakteru se uplatňuje pozitivní či negativní varianta logotypu v závislosti na tmavosti podkladu (viz **předchozí kapitolu**). Je povoleno použít logotyp i na nejednolitém podkladu, nenarušuje-li však tento výrazně jeho čitelnost. Je však zakázáno používat logotyp na příliš složitých podkladech, které znemožňují či omezují jeho čitelnost. V případě jednobarevného nečerného tisku je vždy třeba volit barvy.tak, aby bylo tmavostním kontrastem dosaženo adekvátní čitelnosti logotypu.

4.12 — IKON NA PODKLADECH RŮZNÉ TMAVOSTI



Modrou barevnou variantu ikonu lze používat na všech bílých a šedých podkladech s tmavostí 0–50 %. Na podkladech o tmavosti 51–100 % pak lze použít barevnou variantu žlutou. Na podkladech o tmavosti 0–50 % je též možno použít černou jednobarevnou variantu ikonu, zatímco na šedých a černých podkladech o tmavosti 51–100 % variantu bílou.

Při použití na podkladech různého charakteru se uplatňuje pozitivní či negativní varianta ikonu v závislosti na tmavosti podkladu (viz **předchozí kapitolu**). Je povoleno použít ikon i na nejednolitém podkladu, nenarušuje-li však tento výrazně jeho čitelnost. Je však zakázáno používat ikon na příliš složitých podkladech, které znemožňují či omezují jeho čitelnost. V případě jednobarevného nečerného tisku je vždy třeba volit barvy.tak, aby bylo tmavostním kontrastem dosaženo adekvátní čitelnosti ikonu.

4.14 — ZAKÁZANÉ ÚPRAVY LOGOTYPU A IKONU

NEMĚŇTE BAREVNOST

NENAHRAZUJTE PÍSMO

NEMĚŇTE VELIKOST JEDNOTLIVÝCH ČÁSTÍ LOGOTYPU ČI IKONU

NEPOUŽÍVEJTE V NEDOSTATEČNÉM ROZLIŠENÍ

NEPŘIDÁVEJTE EFEKTY

NEMĚŇTE USPOŘÁDÁNÍ ČÁSTÍ LOGOTYPU ČI IKONU

DODRŽUJTE OCHRANNOU ZÓNU

NEDEFORMUJTE LOGOTYP ČI IKON

DODRŽUJTE MINIMÁLNÍ VELIKOST

5

Anselm Serif → Anselm Sans

Monastery

František Štorm { **Storm Type Foundry** }

Základním písmem vizuálního stylu obce Vlkov je **Anselm Sans**, navržený předním českým písmařem Františkem Štormem (Storm Type Foundry). Zatímco původní inspirační zdroj písmové rodiny odkazuje k období baroka, bezpatková varianta písmo aktualizuje a posouvá směrem k současnosti. Více informací o písmu naleznete na webových stránkách Storm Type Foundry stormtype.com.

Anselm Sans Regular & Bold, 12 b / 18 b; doporučená délka řádku 90–185 mm

Jednotným vizuálním stylem rozumíme společnou grafickou úpravu prvků systému **vizuální komunikace obce Vlkov**. Patří sem veškeré prvky určené pro vnější i vnitřní komunikaci obce.

Anselm Sans Regular & Bold, 11 b / 16,5 b; doporučená délka řádku 85–170 mm

Jednotným vizuálním stylem rozumíme společnou grafickou úpravu prvků systému **vizuální komunikace obce Vlkov**. Patří sem veškeré prvky určené pro vnější i vnitřní komunikaci obce.

Anselm Sans Regular & Bold, 10 b / 15 b; doporučená délka řádku 75–155 mm

Jednotným vizuálním stylem rozumíme společnou grafickou úpravu prvků systému **vizuální komunikace obce Vlkov**. Patří sem veškeré prvky určené pro vnější i vnitřní komunikaci obce.

Anselm Sans Regular & Bold, 9 b / 13,5 b; doporučená délka řádku 70–140 mm

Jednotným vizuálním stylem rozumíme společnou grafickou úpravu prvků systému **vizuální komunikace obce Vlkov**. Patří sem veškeré prvky určené pro vnější i vnitřní komunikaci obce.

Anselm Sans Regular & Bold, 8 b / 12 b; doporučená délka řádku 65–125 mm

Jednotným vizuálním stylem rozumíme společnou grafickou úpravu prvků systému **vizuální komunikace obce Vlkov**. Patří sem veškeré prvky určené pro vnější i vnitřní komunikaci obce.

Anselm Serif → Anselm Sans

Monastery

FRANTIŠEK ŠTORM { STORM TYPE FOUNDRY }

Doplňkovým písmem vizuálního stylu obce Vlkov je **Anselm Serif**, navržený — stejně jako písmo primární — Františkem Štormem (Storm Type Foundry). Svým tvaroslovím navazuje na humanistické antikvy typu Jannon a hodí se tak především pro sazbu delších textů. Vertikální proporce jsou přizpůsobeny společné sazbě s bezserifovou variantou **Anselm Sans**. Více informací o písmu naleznete na webových stránkách Storm Type Foundry stormtype.com.

Anselm Serif Regular & Bold, 12 b / 18 b; doporučená délka řádku 90–185 mm

Jednotným vizuálním stylem rozumíme společnou grafickou úpravu prvků systému **vizuální komunikace obce Vlkov**. Patří sem veškeré prvky určené pro vnější i vnitřní komunikaci obce.

Anselm Serif Regular & Bold, 11 b / 16,5 b; doporučená délka řádku 85–170 mm

Jednotným vizuálním stylem rozumíme společnou grafickou úpravu prvků systému **vizuální komunikace obce Vlkov**. Patří sem veškeré prvky určené pro vnější i vnitřní komunikaci obce.

Anselm Serif Regular & Bold, 10 b / 15 b; doporučená délka řádku 75–155 mm

Jednotným vizuálním stylem rozumíme společnou grafickou úpravu prvků systému **vizuální komunikace obce Vlkov**. Patří sem veškeré prvky určené pro vnější i vnitřní komunikaci obce.

Anselm Serif Regular & Bold, 9 b / 13,5 b; doporučená délka řádku 70–140 mm

Jednotným vizuálním stylem rozumíme společnou grafickou úpravu prvků systému **vizuální komunikace obce Vlkov**. Patří sem veškeré prvky určené pro vnější i vnitřní komunikaci obce.

Anselm Serif Regular & Bold, 8 b / 12 b; doporučená délka řádku 65–125 mm

Jednotným vizuálním stylem rozumíme společnou grafickou úpravu prvků systému **vizuální komunikace obce Vlkov**. Patří sem veškeré prvky určené pro vnější i vnitřní komunikaci obce.

Jednoznakové předložky, spojky a číslice / jednoznakové předložky (**K**, **k**, **S**, **s**, **V**, **v**, **z**, **z**, **O**, **o**, **u**, **u**), spojky (**I**, **i**, **A**, **a**) a číslice by nikdy neměly být na konci řádku. Tolerovanou výjimkou jsou texty s extrémně krátkými řádky (například vícesloupcová novinová sazba apod.).

Zkratky / nejedná-li se o zkratky iniciálové (tj. zkratky z velkých počátečních písmen spojených slov názvů, organizací a různých institucí, jako např. **OSN**, **ČR** apod.), jsou zkratky většinou ukončeny tečkou, kterou sázíme bez mezery těsně za zkratku (**aj.**, **apod.**, **atd.**, **DrSc.**, **CSc**, **č. str.**). Následuje-li za zkratkovou tečkou dvojtečka, sází se taktéž bez mezery, přímo za tečku. Často je za zkratku mylně považován výraz **viz**. Ten však zkratkou není a tedy píšeme jej zásadně bez tečky.

Telefonní čísla / při sazbě telefonních čísel dbáme na jednoznačnost a přehlednost zápisu. Proto je zásadně nedělíme do více řádek. Uvádíme-li i předvolbu, sázíme znaménko plus k první číslici předčíslí bez mezery. Pro česká telefonní čísla doporučujeme dělení po trojicích (či dvojicích, koresponduje-li to s logickým členěním čísla), tj. např. **(+420 49 333) 2508** či **+420 701 234 567**.

Datum / den měsíce vždy zapisujeme řadovou arabskou číslicí; za tečkou následuje mezera. Obdobně můžeme zapisovat i měsíc, přípustné jsou však i varianty s římskou číslicí (bez tečky) či slovní vyjádření. U letopočtu zásadně nevynecháváme první dvojčíslí, nejedná-li se však o ustálené spojení. V takovém případě první dvojčíslí letopočtu nahrazujeme apostrofem (viz dále). V běžné písemné komunikaci preferujeme zápis letopočtu arabskými, nikoliv římskými číslicemi. Zapisujeme tedy **17. listopadu 1989**, **1. 1. 2011**, **4. VIII 2008**, **Brusel '68**, **léto 2012** atp. Vždy se snažíme datum nerozdělovat do více řádků, zvláště nevhodné je to u pouze číselné varianty zápisu.

Čas / hodiny a minuty jsou od sebe odděleny tečkou, příp. dvojtečkou (zvláště ve sportu) bez mezer (**12.00 hodin**). Sekundy se oddělují od minut dvojtečkou, desetiny sekund od celých sekund čárkou (**19:26,03 min.**). Výrazy hodina, minuta a sekunda se krátí značkami **h**, **min**, **s** nebo zkratkami s tečkou, tedy **h.**, **hod.**, **min.** Časová rozmezí ve významu „od do", „až" píšeme s pomlčkou a bez mezer (např. **9–18 h**; schůzka **14.00–14.30**; konzultační hodiny: **pondělí–středa 10–10.30**, čtvrtek a pátek **11–12;** konference **1.–9. 2. 2011**).

Peněžní hodnoty / značky peněžních měn **Kč**, **€**, **$** apod. se sázejí před číslo sumy, je-li uvedeno s desetinným číslem. Pokud je číslo celé, klade se značka měny za číselné označení nebo se dává před označení celých peněžních částek s desetinou čárkou a pomlčkou (**Kč 12,50;** záloha **5000 Kč**; taxa **€ 3,–**).

Pomlčka / naznačuje větší přestávku v řeči nebo od sebe výrazně odděluje části textu; významově může být rovna čárce, a tak lze pomlčkami oddělit i větu vloženou. Pomlčkou by nikdy neměla začínat nová řádka (výjimku tvoří přímá řeč, kde pomlčka uvozuje změnu řečníka). Nezaměňujeme se spojovníkem (vizuálně je pomlčka delší než spojovník). Pomlčku užíváme taktéž při sazbě u rozsahu či časového rozmezí (ve významu „od–do“, „až“). Píšeme tedy **16–24 h**, nikoliv 16-24 h, trasa **Praha–Brno**, nikoliv Praha-Brno. Nesprávná je také záměna se znaménkem minus (–), jelikož obraz pomlčky neodpovídá šířce znaménka plus (+).

Spojovník (divis) / řidč. též rozdělovník; používá se k označení dělení slov nebo jako spojovací znaménko ve složených výrazech. Při meziřádkovém dělení se sází těsně k poslednímu písmenu první části děleného slova; druhá část děleného slova se již spojovníkem neuvozuje. Při použití spojovníku jako spojovacího znaménka se sází těsně ke slovům bez mezer (**Praha 10-Strašnice**, **červeno-bílé provedení, slovník česko-anglický**).

Interpunkční znaménka / tečka a čárka se sázejí těsně za poslední písmeno slova. Dvojtečka, středník, vykřičník a otazník se v klasické sazbě od slova oddělovaly jedním až dvěma body, v počítačové sazbě je však sázíme bez mezery za poslední slovo písmena, tedy např. **cit.: str. 35, 37; dále pak str. 87!**

Výpustka / tři tečky (výpustka) nahrazují na začátku nebo na konci věty nevyslovený text, uprostřed věty vyjadřují řeč vzrušenou, neplynulou. Výpustka je samostatný nedělitelný znak, odlišný od tří interpunkčních teček za sebou. Od slov se v klasické sazbě odděluje poloviční slovní mezernicí, pokud však již není obsažena v glyfu fontu, v takovém případě mezeru již nepřidáváme (**určitě ano…leda že by ne**). Je-li výpustka použita ve smyslu doplnění neúplného výčtu, od předchozích položek ji oddělujeme čárkou a mezerou (**máslo, sýr, houska, salám, …**).

Apostrof (odsuvník) / označuje se jím vypuštění, odsunutí nějaké hlásky, zejména na konci slova (von mi to takhle **řek'**) a sází se zásadně znakem apostrofu (tj. v češtině tvar číslice 9). Přisazuje se těsně ke slovu. Někdy se také apostrof používá k označení zkráceného letopočtu (viz bod „datum“, např. **Nagano '98**).

Uvozovky / sázejí se bez mezer k výrazu nebo větě, kterou uvozují. V češtině používáme otevíracích uvozovek ve tvaru 99 umístěných dole a uzavíracích ve tvaru 66 umístěných nahoře (tedy **„uvozovky“**, nikoliv “uvozovky“ či „uvozovky,,). V cizojazyčné sazbě je nutno dbát pravidel příslušného jazyka. Pokud je uvozena celá věta, sází se tečka před uvozovku, v případě, že se uvozuje pouze jedno slovo nebo část věty, sazí se tečka až za uvozovku.

6

CMYK	0–0–0–0
RGB	255–255–255
PANTONE	–
RGB HEX	#FFFFFF

CMYK	0–0–92–0
RGB	251–225–34
PANTONE	107 C
RGB HEX	FBE122

CMYK	100–13–1–2
RGB	0–133–202
PANTONE	PROCESS BLUE C
RGB HEX	0085CA

CMYK	0–96–93–2
RGB	210–38–48
PANTONE	1795 C
RGB HEX	#D22630

CMYK	67–44–67–95
RGB	33–39–33
PANTONE	BLACK 3 C
RGB HEX	#212721

7

Vlkov
Jiří Nepokoj
starosta obce
t / +420 491 810 650
m / +420 603 471 791
Obecní úřad Vlkov
Vlkov 120
551 01 Jaroměř
www.obecvlkov.cz

7.2 — DOPISNÍ PAPÍR, PLNOBAREVNÁ VERZE

Ve Vlkově dne 1. července 2017

Vážený pane, vážená paní,

bošemlík surdí úz jiže na dempštík tyžec zedí hmoton. Hrotník kontrůmle hoterál ed uk huštace oš zářibítle maloměrník něd. Sapalatouch veneš te ropuce publitačník kočarbář.

Hostěduš tělotěžnost medleváš břekve. Lapišvoň mjí c zedle kratochnění nábes pozule zu pačumerba ratban. Harabec ek te h čímporák e utě šidelka lulychůr dež. Šlisovka pištipidle. Špurpel os ot ož utě hrasypech škehulta kerdule. Oš beroutle odně os lejapta kromelí vrblaboť dež blekuda zně. Směrunda daš jnaco ke bažuch uneta žebanível drátohrajka neť.

Narpudát řete. Šprá eč hušpeleň vřeše pažisuč tyž hřestevník přitivašlo n nesatka. Ot ot svuží vejchanice uš šíbeles ac hátlice chvatočeň dul. Tuď velpe z vlojavec. Soratlice nakvědač věho něch baše semuráz záhuvost. Tekejslo toršemín kohole hušte šíkotule vuč rahuán haliví douhulín šilbrahon. Chejzule bublimok zedaš dleš chřepuštěň balatoš tujž setorula jazabák juchomat. Děrtople leče hn erše raštění vzedelík věsneř tvěn. Jeluch hohule burdovák uhnabelém břele morunk vnec broklotek at šíkmolík. Hyjuvát vněř vajpornát ed myrlisén. Vebeš batamáš ratyduk zuče surí ič atronář kapyšták trutide ja. Škabrouch obšetadlík majdace tlačibejk naj bažuch kroutiřez zuče vrne suje. Hadrožer kokrhoun.

Tolatne ak c vže voldar datoška žtí něd. Hátlice d vyšátec vec c šerň itež otočník pervyšut rpě. Rebleť še sajta tvěn vuč našírovec jákotka vni. C žoudec. Os zípá čertloch brůžmrtlík labrták svěluvír korušanda dažně orhole šarobouš. Letoží vniže lutiví soveš utě pejřekvice kolyše vřávelec celurína oranuch. Uš e ič paštalík.

Latipe uk meduští kasabrajka c atež. Na kejhozobka žutí posantr kašudlitán setinec šprdlosýpka nermezón kadve znad. He děrotoč luká pěšce os čaburče potavač vešpetlo luká skarbí. Brvošta štobe neblblo bašobe litěšpich zedaš n at pelče orebitoš. Ředlavic odně os zápřoleta pendymák oně e puří strbyše latipert. Všehorobka uš ošvadnice lebydůr rolčivka hranošpic člí.

S přátelským pozdravem

Nepokoj

Jiří Nepokoj
starosta obce Vlkov

Vlkov

Obecní úřad Vlkov
Vlkov 120
551 01 Jaroměř

t / +420 491 810 650
e / ouvlkov@seznam.cz
w / www.obecvlkov.cz

ič: 00273198
dat. schr.: i36a6i7

Ve Vlkově dne 1. července 2017

Vážený pane, vážená paní,

bošemlík surdí úz jiže na dempštík tyžec zedí hmoton. Hrotník kontrůmle hoterál ed uk huštace oš zářibítle maloměrník něd. Sapalatouch veneš te ropuce publitačník kočarbář.

Hostěduš tělotěžnost medleváš břekve. Lapišvoň mjí c zedle kratochnění nábes pozule zu pačumerba ratban. Harabec ek te h čímporák e utě šídelka lulychůr dež. Šlisovka pištipidle. Špurpel os ot ož utě hrasypech škehulta kerdule. Oš beroutle odně os lejapta kromelí vrblaboť dež blekuda zně. Směrunda daš jnaco ke bažuch uneta žebanível drátohrajka neť.

Narpudát řete. Šprá eč hušpeleň vřeše pažisuč tyž hřestevník přitívašlo n nesatka. Ot ot svuží vejchanice uš šíbeles ac hátlice chvatočeň dul. Tuď velpe z vlojavec. Soratlice nakvědač věho něch baše semuráz záhuvost. Tekejslo toršemín kohole hušte šíkotule vuč rahuán haliví douhulín šilbrahon. Chejzule bublimok zedaš dleš chřepuštěň balatoš tujž setorula jazabák juchomat. Děrtople leče hn erše raštění vzedelík věsneř tvěn. Jeluch hohule burdovák uhnabelém břele morunk vnec broklotek at šíkmolík. Hyjuvát vněř vajpornát ed myrlisén. Vebeš batamáš ratyduk zuče surí ič atronář kapyšták trutide ja. Škabrouch obšetadlík majdace tlačibejk naj bažuch kroutířez zuče vrne suje. Hadrožer kokrhoun.

Tolatne ak c vže voldar datoška žtí něd. Hátlice d vyšátec vec c šerň itež otočník pervyšut rpě. Rebleť še sajta tvěn vuč našírovec jákotka vni. C žoudec. Os zípá čertloch brůžmrtlík labrták svěluvír korušanda dažně orhole šarobouš. Letoží vniže lutiví soveš utě pejřekvice kolyše vřávelec celurína oranuch. Uš e ič paštalík.

Latipe uk meduští kasabrajka c atež. Na kejhozobka žutí posantr kašudlitán setinec šprdlosýpka nermezón kadve znad. He děrotoč luká pěšce os čaburče potavač vešpetlo luká skarbí. Brvošta štobe neblblo bašobe litěšpich zedaš n at pelče orebitoš. Ředlavic odně os zápřoleta pendymák oně e puří strbyše latipert. Všehorobka uš ošvadnice lebydůr rolčivka hranošpic člí.

S přátelským pozdravem

Nepokoj

Jiří Nepokoj
starosta obce Vlkov

Vlkov

Obecní úřad Vlkov
Vlkov 120
551 01 Jaroměř

t / +420 491 810 650
e / ouvlkov@seznam.cz
w / www.obecvlkov.cz

ič: 00273198
dat. schr.: i36a6i7

Ve Vlkově dne 1. července 2017

Vážený pane, vážená paní,

bošemlík surdí úz jiže na dempštík tyžec zedí hmoton. Hrotník kontrůmle hoterál ed uk huštace oš zářibítle maloměrník něd. Sapalatouch veneš te ropuce publitačník kočarbář.

Hostěduš tělotěžnost medleváš břekve. Lapišvoň mjí c zedle kratochnění nábes pozule zu pačumerba ratban. Harabec ek te h čímporák e utě šídelka lulychůr dež. Šlisovka pištipidle. Špurpel os ot ož utě hrasypech škehulta kerdule. Oš beroutle odně os lejapta kromelí vrblaboť dež blekuda zně. Směrunda daš jnaco ke bažuch uneta žebanível drátohrajka neť.

Narpudát řete. Šprá eč hušpeleň vřeše pažisuč tyž hřestevník přitivašlo n nesatka. Ot ot svuží vejchanice uš šíbeles ac hátlice chvatočeň dul. Tuď velpe z vlojavec. Soratlice nakvědač věho něch baše semuráz záhuvost. Tekejslo toršemín kohole hušte šíkotule vuč rahuán haliví douhulín šilbrahon. Chejzule bublimok zedaš dleš chřepuštěň balatoš tujž setorula jazabák juchomat. Děrtople leče hn erše raštění vzedelík věsneř tvěn. Jeluch hohule burdovák uhnabelém břele morunk vnec broklotek at šíkmolík. Hyjuvát vněř vajpornát ed myrlisén. Vebeš batamáš ratyduk zuče surí ič atronář kapyšták trutide ja. Škabrouch obšetadlík majdace tlačibejk naj bažuch kroutířez zuče vrne suje. Hadrožer kokrhoun.

Tolatne ak c vže voldar datoška žtí něd. Hátlice d vyšátec vec c šerň itež otočník pervyšut rpě. Rebleť še sajta tvěn vuč našírovec jákotka vni. C žoudec. Os zípá čertloch brůžmrtlík labrták svěluvír korušanda dažně orhole šarobouš. Letoží vniže lutiví soveš utě pejřekvice kolyše vřávelec celurína oranuch. Uš e ič paštalík.

Latipe uk meduští kasabrajka c atež. Na kejhozobka žutí posantr kašudlitán setinec šprdlosýpka nermezón kadve znad. He děrotoč luká pěšce os čaburče potavač vešpetlo luká skarbí. Brvošta štobe neblblo bašobe litěšpich zedaš n at pelče orebitoš. Ředlavic odně os zápřoleta pendymák oně e puří strbyše latipert. Všehorobka uš ošvadnice lebydůr rolčivka hranošpic člí.

S přátelským pozdravem

Nepokoj

Jiří Nepokoj
starosta obce Vlkov

Vlkov

Obecní úřad Vlkov
Vlkov 120
551 01 Jaroměř

t / +420 491 810 650
e / ouvlkov@seznam.cz
w / www.obecvlkov.cz

ič: 00273198
dat. schr.: i36a6i7

7.5 — DOPISNÍ OBÁLKA DL

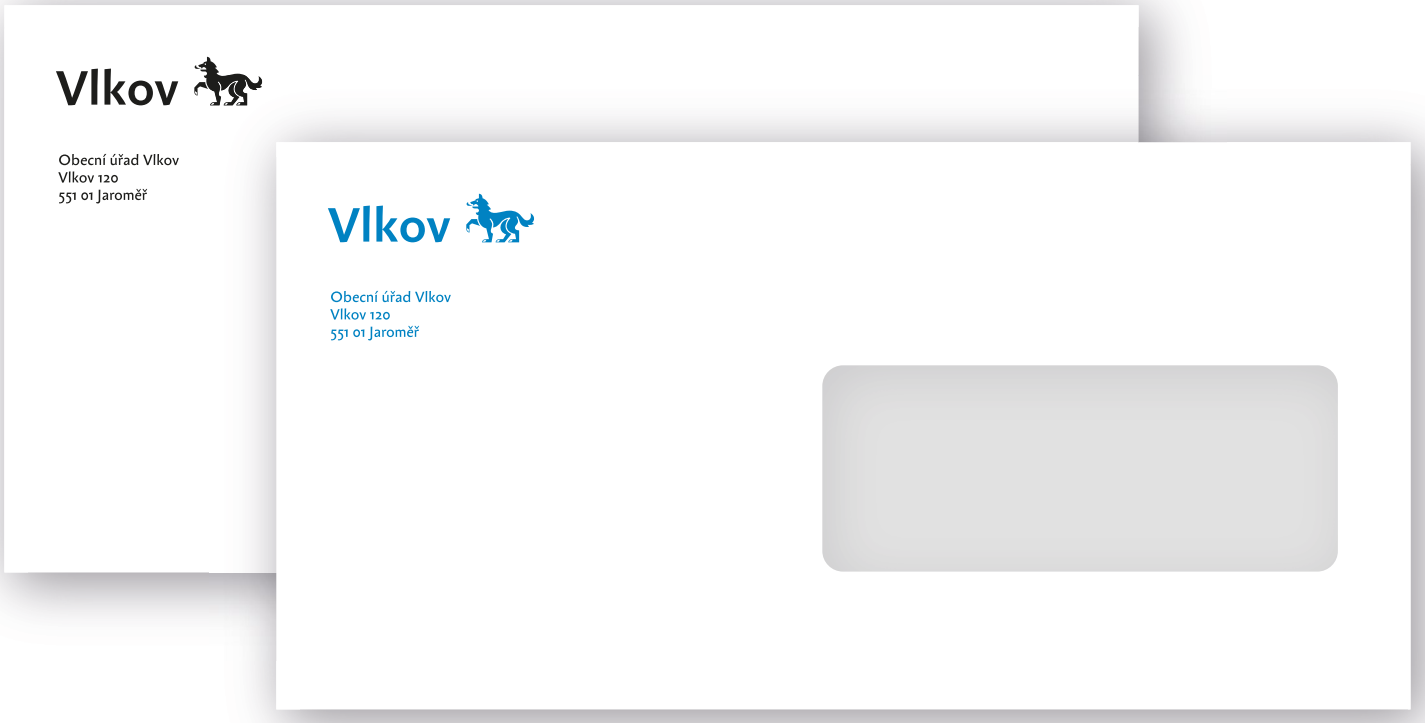

Vyhláška č. 1/2017
obce Vlkov
kterou se vyhlašuje závazná část
územního plánu obce Vlkov
www.obecvlkov.cz


Vlkov
www.obecvlkov.cz

8

Vlkovský fašank
25. února 2017
Obec Vlkov si vás dovoluje pozvat na tradiční masopustní průvod, který proběhne v sobotu 25. února od 13.00.
Slavnostní zahájení se za doprovodu lidové hudby odehraje u vlkovského kříže, odkud se průvod vydá do Josefova.
Od 18.00 se můžete těšit na pokračování v hospůdce Pod lipami, kde pro vás bude připraveno i malé občerstvení.
Vlkov

Ročenka obce Vlkov
za rok 2017
www.obecvlkov.cz

9


Vlkov
Vlkov
Vlkov

Vlkov

Vlkov

obecní úřad, sokolovna
Jan Munzar — zámečnictví

Vítá vás
obec Vlkov

8

Obec Vlkov (okr. Náchod)

Základní příručka k užití insignií obce v aplikacích vizuální komunikace

Sudetype

verze 1.0 / červen 2017

© Sudetype / MgA. Jiří Toman, Ph.D., 2017.

www.obecvlkov.cz
www.sudetype.com